

Découvrir les JARDINS DU RIVAU

En compagnie de Léon le paon!

Bonjour!

Je suis Léon, le paon
du château du Rivau.
Suis-moi, je vais te faire
visiter les jardins
du Rivau!



Illustration Emilie Boillot

Cycle 3
- 5ème

A vant de commencer...

Le jardin est un lieu où l'art peut s'exprimer. Tu peux y trouver des œuvres d'art contemporain créées par des artistes reconnus de notre époque, mais aussi des œuvres d'art populaire créées par des artisans et l'imagination tout aussi débordante.

Une œuvre d'art délivre un message, fait appel à nos émotions, notre sensibilité et participe à l'embellissement du jardin. Grâce à ce carnet, parcours les jardins du Rivau et pars à la découverte de ses œuvres.

Observe les photos et trouve l'endroit où elles ont été prises. Tu peux t'aider du plan des jardins, au dos du carnet, pour te situer.

Recherche les énigmes. Elles te permettront de retrouver l'œuvre qui détient le secret de la légende du Rivau.

Petites consignes de sécurité :

Les œuvres d'art sont fragiles et doivent rester en bon état.

Tu ne dois donc pas les toucher pour ne pas les abîmer.

--- Photo 1 ---



1. Au pays des lutins et des gnomes...

Bravo ! Tu es dans la Forêt Enchantée où plusieurs petites créatures de contes et légendes vivent. D'ailleurs, tu risques de les rencontrer : si tu regardes autour de toi, ces petits êtres sont partout mais qui sont-ils ?

Comme tu dois le remarquer, certaines créatures de la forêt sont créées à partir de végétaux. C'est le nom d'un art bien précis. Il correspond à l'art de pouvoir créer des formes ou des personnages avec l'utilisation d'un support végétal. Pour trouver son nom, résous cette charade :

1. Mon premier est un animal qui vit sous la terre.
2. Mon deuxième est la veille d'aujourd'hui
3. Mon tout correspond à un art qu'on trouve beaucoup dans les jardins du Rivau.

He-ho !! Les nains de Blanche-Neige sont de passage au Rivau. Te rappelles-tu de leurs noms ? Retrouve les noms des sept nains dans la grille et entoure-les.

Puis enlève
tout les W Z et
Y pour trouver le mot
mystère

A. _____

(1)

W	Z	A	Y	N	Z	T	W	J
Y	T	E	L	P	M	I	S	O
A	T	C	H	O	U	M	D	Y
Z	F	W	J	Z	W	I	Y	E
I	O	Y	Z	R	Y	D	W	U
G	R	I	N	C	H	E	U	X
Z	P	D	O	R	M	E	U	R

2. Un animal imaginaire.



Tu te retrouves devant la volière du Phénix. Le phénix est un oiseau légendaire qui renaît toujours de ses cendres.


On le retrouve dans beaucoup de récits fantastiques ou merveilleux comme la fable 'Le Corbeau et le Renard' de Jean de La Fontaine ou encore Harry Potter.

Eloigne-toi de la volière pour la voir dans son ensemble et observe-la bien. Note ensuite à quelle forme elle te fait penser. _____

Grabuge dans la volière !

Les faisans dorés du Rivau ont mélangé les lettres donnant le nom du symbole du phénix.

Remets les lettres dans le bon ordre et trouve le mot correspondant (pour t'aider les lettres M et A sont déjà placées).



-M-----A----- (2)

Indice : Raye toutes les lettres en double qui sont dans le mot que tu viens de trouver et remplace les lettres restantes par d'autres lettres en suivant le code ci-dessous.

A=S,

E=R,

R=E,

O=D,

3. Ca me Botte...



Les grandes bottes
Invendus ont été créées
par Lilian Bourgeat.

Si tu fais bien attention,
tu verras que cette paire
de bottes est constituée de
deux pieds gauches !

- Pour ces bottes, l'artiste a utilisé comme matériau, de la résine de polyester. A ton avis, est-ce le même matériau utilisé pour les bottes de jardinier et les bottes de pluie ?

- Par ces bottes, l'artiste souhaite dénoncer la consommation mais pour les enfants, cela peut rappeler plusieurs contes. Dans quel conte trouve-t-on les bottes de sept lieues ?

Indice : Remet dans l'ordre les lettres soulignées
en rouge et trouve le mot correspondant.

_____ s(3)

4. Géants et littérature

Te voici dans la Forêt qui Court.
Regarde les grandes jambes
fixées aux arbres !




Elles peuvent s'agiter
légèrement sous le vent,
de manière à donner
l'impression que la forêt bouge.

- La Forêt qui Court est l'univers des géants. On y voit d'ailleurs leurs jambes. Mais où sont leurs têtes ? Observe bien et écris ce qui, d'après toi, pourrait représenter les têtes de géants.
Un petit indice, il faut lever la tête en suivant les troncs d'arbres.

- 5 paires de jambes, 5 géants ! Sauras-tu retrouver leurs noms ? Parmi les 6 noms proposés ci-dessous, raye l'intrus.

Gargantua, Grandgousier, Gargamelle, Pantagruel, Badebec, Azraël



Indice : Remets dans l'ordre les lettres accrochées aux lierre et trouve un nouvel indice. Pour t'aider, deux lettres sont déjà placées

___ H__ T (4)

5. Alice au pays du Rivau



Bonjour et bienvenue dans l'univers d'Alice au pays du Rivau.

Je suis l'un des gardiens du labyrinthe. Ma matière première est le bois : cela me permet de me fondre dans le paysage afin de surveiller l'endroit sans me faire voir.


Malin non ?

Pour surveiller le labyrinthe du Rivau, je ne suis pas tout seul. Réussiras-tu à trouver tous mes camarades en bois et en fer ?

Attention, nous ne sommes pas tous de la même taille . . . Retrouve les autres gardiens et coche le nombre total correspondant.

12 16 18 20


L'artiste qui a imaginé le labyrinthe, l'a créé selon une forme bien particulière, reprenant un personnage du conte d'Alice au pays des Merveilles. Monte dans la tour de guet, observe et écris la forme que tu vois.



Indice : Relie les points et écris le nom
de l'animal
que tu viens de dessiner.

Petit indice : il fait partie de
la famille des reptiles.
_____ (5)

6. A la découverte des Campanules



Bonjour, je m'appelle Rainonce.
Je suis la princesse aux longs cheveux d'or et je vis dans
cette tour.
Le savais-tu ?
Mon nom vient de la fleur
violette en forme de clochette qui compose mon jardin :
la campanule rainonce.

Mon jardin est une oeuvre d'art en lui-même.
Si tu le regardes selon deux points de vue distincts, tu verras apparaître soit une tour, soit une princesse.

Pour connaître le nom de cette déformation d'optique, résous cette charade :

- Mon premier est un animal à longues oreilles et qui braie :

- Mon deuxième est la première lettre de l'alphabet. :

- Mon troisième est le contraire de la vie : _____

- Mon quatrième est le contraire de vrai : _____

- Mon dernier est le son prononcé avec la dernière lettre de l'alphabet.

Trou de mémoire ! Aide-moi à retrouver la formule que les personnes doivent prononcer s'ils souhaitent monter dans ma tour. Trouve un moyen de lire la formule ci-dessous :

RaiPone, RaiPone ! Lance-moi la grande chevelure !

Indice : ponPon

Indice : Lit le mot situé en dessous de la formule et écris-le. (6)

7. Artisanat et jardinage



Bienvenue chez la famille 'Pots de Fleurs'.

Grands jardiniers, cette famille te montre que s'occuper d'un jardin, c'est beaucoup de travail.

Tout le monde s'y met, même les animaux ! Un jardin, pour qu'il soit beau, doit être bien entretenu.

Notre famille est composée de plusieurs matériaux et de vieux outils de jardinage.

Parmi la liste de mots ci-dessous, entoure les outils et matériaux qui sont utilisés par notre famille.

pot tulle bois

fer sécateur râteau

pelle gant plastique bêche

terre cuite scie marteau tissu

faucille arrosoir carton

culvre caoutchouc

Indice : Mystère chez la famille Pots de Fleurs ! En entretenant leur jardin, notre famille est tombée sur de drôles de symboles. Aide-la à les déchiffrer grâce au code ci-contre.

Code
♦ = A, ♣ = I,
♠ = J, ♥ = E,
♣ = T, ♦ = O,
♠ = S, ♣ = R

♠ ♥ ♣ ♠ ♥ ♦ ♦ ♠

(7)

8. Art plastique et conte de fées

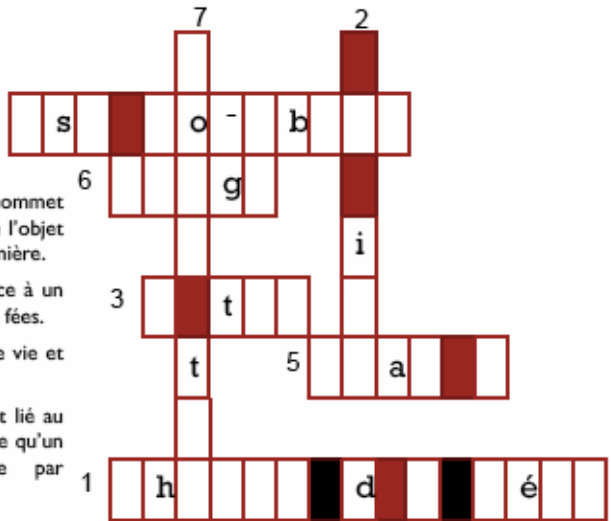


Bravo ! Tu te trouves maintenant devant le Pot Rouge de Jean-Pierre Raynaud.

Cette oeuvre monumentale marque l'entrée d'un chemin fleuri où papillons et petites fées s'amuse. Tout comme chaque oeuvre d'art, ce pot fait bien des clins d'oeils suscitant l'imagination des visiteurs. Et pourquoi pas les découvrir ?

Complète les mots fléchés grâce aux définitions ci-dessous. Tu peux t'aider du panneau qui est devant l'oeuvre et des lettres déjà placées.

- 1- Le pot en signale l'entrée.
- 2- C'est son matériau principal. 4
- 3- Il en est rempli.
- 4- Jean-Pierre Raynaud le définit comme tel. Cela correspond au fait que l'objet soit détourné de sa fonction première.
- 5- Sa taille immense fait référence à un univers bien connu des contes de fées.
- 6- Cette couleur est symbole, de vie et de puissance.
- 7- Le nom de cette héroïne est lié au fait qu'elle ne soit pas plus grande qu'un pouce. Son histoire est évoquée par l'oeuvre.



Indice : Repère les lettres sur fond rouge et reconstitue le mot. (8)

Enigme Finale

Tu as enfin résolu toutes les énigmes. Avec les indices récoltés, complète le petit texte et pars à la recherche de l'oeuvre racontant la légende du Rivau.

Vers le _____ (1) _____

(8), tu te dirigeras

« A mon seul _____ (2) », tu trouveras.

Au _____ (3), tu t'avanceras.

Un _____ (6) au miel, tu y
_____ (7).

Un _____ (4), tu feras et le
_____ (5)

l'exaucera.

Pour faire ton vœu, direction la boutique pour demander la sucrerie !

Énigme 1 : 1: l'arpe - Hier = Topiâtre/Prof, Joyeux, Trimide, Grincheux, Alchoum, Dormeur, Simplet - Indice 1: jardin/Énigme 2: La forme de la volière peut faire penser à un œuf. Elle a une forme ovale. - 2: Immortalité - Indice 2: désir/Énigme 3: Non, le matériau utilisé habituellement pour les boîtes du jardinier ou les boîtes de pluie est souvent le caoutchouc ou une matière plastique appelée PVC. - 2: Le Petit Poucet - Indice 3: puits
Énigme 4: La tête des géants est formée par les feuilles des arbres. - 2: Azraël - Indice 4 : souhah
Énigme 5 : 1: 6 - 2: Le labyrinthe a la forme d'une tête de chat. - Indice 5 : lézard/
Énigme 6 : 1: À-ne-A-Mort-Faux-Z' = Anamorphose - 2: Pour lire la formule, il faut utiliser le miroir aux paons ; Raiponce, Raiponce ! Lance-moi
Énigme 7 : 1: pot, tulle, fer, bois, sécateur, rateau, pelle, bêche, terre cuite, faucille, arrosoir - Indice 7 : jetteras
Énigme 8 : 1: 1 - 2: Réserve, 3 - Bêton, 4 - Psycho-objet, 5 - Géants, 6 - Rouge, 7 - Pucette - Indice 8 : secret.

jardins de contes de fées

Bois Amoureux

Famille Pot de Fleurs

Allée des Fées

Allée des senteur

Verger de Paradis

Labyrinthe d'Alice

Chemin du Petit Poucet

Forêt Enchanté

Philtre d'Amour

Jardins de Raiponce

Potager de Gargantua

